

## Paro Registrado.

**Junio 2021**

### FICHA TERRITORIAL: Comarca Alto Gállego

Unidad: nº personas

Fuente: Instituto Aragonés de Empleo

#### Por grupo de edad y sexo

	Total	Hombres	Mujeres
16-19	22	14	8
20-24	43	22	21
25-29	58	26	32
30-34	78	38	40
35-39	66	26	40
40-44	85	29	56
45-49	77	28	49
50-54	67	30	37
55-59	99	53	46
60-64	88	32	56
<b>Total</b>	<b>683</b>	<b>298</b>	<b>385</b>

#### Por sector de actividad económica y sexo

CNAE-2009	Total	Hombres	Mujeres
Agricultura, ganadería y pesca	15	13	2
Industria y energía	48	31	17
Construcción	60	52	8
Servicios	501	184	317
Sin empleo anterior	59	18	41
<b>Total</b>	<b>683</b>	<b>298</b>	<b>385</b>

#### Por sección de actividad económica y sexo

CNAE-2009	Total	Hombres	Mujeres
Agricultura, ganadería, silvicultura y pesca	15	13	2
Industrias extractivas	2	2	0
Industria manufacturera	43	26	17
Suministro de agua, actividades de saneamiento, gestión de residuos y descontaminación	3	3	0
Construcción	60	52	8
Comercio al por mayor y al por menor; reparación de vehículos de motor y motocicletas	88	33	55
Transporte y almacenamiento	15	7	8
Hostelería	144	48	96
Información y comunicaciones	8	7	1
Actividades inmobiliarias	3	0	3
Actividades profesionales, científicas y técnicas	15	4	11
Actividades administrativas y servicios auxiliares	91	30	61
Administración Pública y defensa; Seguridad Social obligatoria	53	32	21
Educación	5	3	2
Actividades sanitarias y de servicios sociales	25	1	24
Actividades artísticas, recreativas y de entretenimiento	21	15	6
Otros servicios	20	4	16
Actividades de los hogares como empleadores de personal doméstico; actividades de los hogares como productores de bienes y servicios para uso propio	13	0	13
Sin clasificar	59	18	41
<b>Total</b>	<b>683</b>	<b>298</b>	<b>385</b>

La actividad económica indica aquélla en la que el parado realizó su último trabajo, según la Clasificación Nacional de Actividades Económicas de 2009 (CNAE-2009)

## Paro Registrado.

**Junio 2021**

### FICHA TERRITORIAL: Comarca Alto Gállego

Unidad: nº personas

Fuente: Instituto Aragonés de Empleo

### Por nivel de formación y sexo

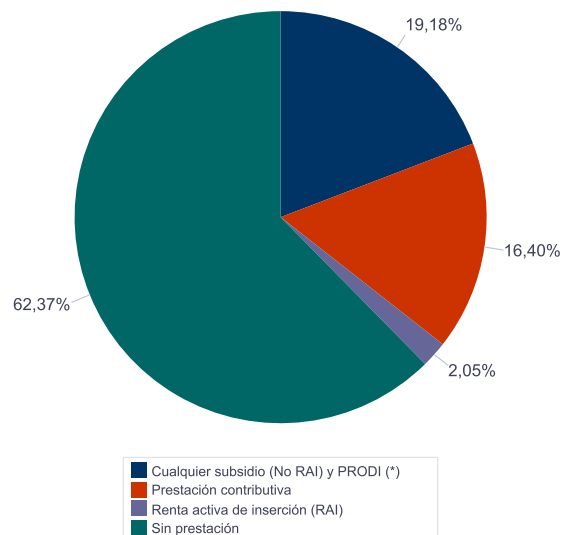
		Total	Hombres	Mujeres
<b>Educación primaria</b>	Educación Primaria o inferior	200	74	126
		<b>200</b>	<b>74</b>	<b>126</b>
<b>Primera etapa de educación secundaria</b>	Primera etapa de educación secundaria	230	110	120
		<b>230</b>	<b>110</b>	<b>120</b>
<b>Segunda etapa de educación secundaria</b>	Bachillerato	66	36	30
	Enseñanza media de formación profesional	59	29	30
		<b>125</b>	<b>65</b>	<b>60</b>
<b>Enseñanza superior</b>	Enseñanza superior de formación profesional	58	23	35
	Enseñanza superior universitaria	70	26	44
		<b>128</b>	<b>49</b>	<b>79</b>
<b>Total</b>		<b>683</b>	<b>298</b>	<b>385</b>

NOTA: La tabla de nivel de formación se basa en la Clasificación Nacional de Educación 2000 (INE). Se ha seleccionado el nivel educativo más alto adquirido por el demandante parado.

### Por tipo de prestación y sexo

	Total	Hombres	Mujeres
Sin prestación	426	190	236
Prestación contributiva	112	48	64
Cualquier subsidio (No RAI) y PRODI (*)	131	55	76
Renta activa de inserción (RAI)	14	5	9
<b>Total</b>	<b>683</b>	<b>298</b>	<b>385</b>

(\*) PRODI= Programa temporal de protección por desempleo e inserción, RAI = Renta activa de inserción.



## Paro Registrado.

**Junio 2021**

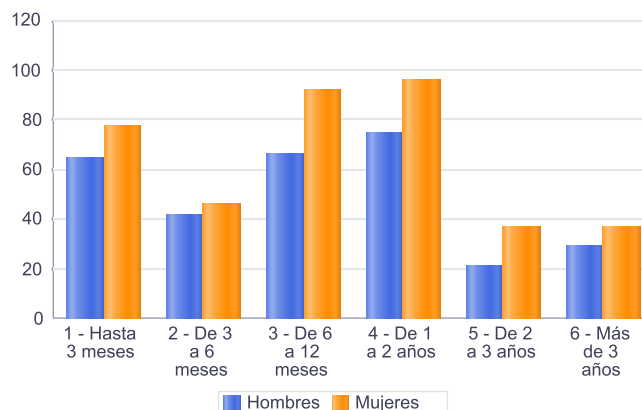
### FICHA TERRITORIAL: Comarca Alto Gállego

Unidad: nº personas

Fuente: Instituto Aragonés de Empleo

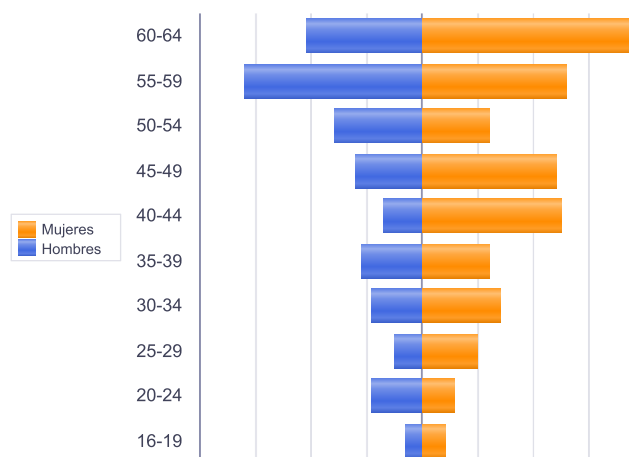
### Por tiempo en situación laboral como desempleado y sexo

		Total	Hombres	Mujeres
<b>Corta Duración</b>	Hasta 3 meses	142	65	77
	De 3 a 6 meses	88	42	46
	De 6 a 12 meses	158	66	92
		<b>388</b>	<b>173</b>	<b>215</b>
<b>Larga Duración</b>	De 1 a 2 años	171	75	96
	De 2 a 3 años	58	21	37
	Más de 3 años	66	29	37
		<b>295</b>	<b>125</b>	<b>170</b>
<b>Total</b>		<b>683</b>	<b>298</b>	<b>385</b>



### Parados de larga duración\* por grupo de edad y sexo

	Total	Hombres	Mujeres
16-19	7	3	4
20-24	15	9	6
25-29	15	5	10
30-34	23	9	14
35-39	23	11	12
40-44	32	7	25
45-49	36	12	24
50-54	28	16	12
55-59	58	32	26
60-64	58	21	37
<b>Total</b>	<b>295</b>	<b>125</b>	<b>170</b>



\* Más de 12 meses como desempleado

Piramide por valores Absolutos

## Paro Registrado.

**Junio 2021**

### FICHA TERRITORIAL: Comarca Alto Gállego

Unidad: nº personas

Fuente: Instituto Aragonés de Empleo

### Por sector de actividad económica, nacionalidad y sexo

	Españoles			Extranjeros comunitarios (UE-28)			Extranjeros no comunitarios		
	Total	Hombres	Mujeres	Total	Hombres	Mujeres	Total	Hombres	Mujeres
Agricultura, ganadería y pesca	8	7	1	3	3	0	4	3	1
Construcción	50	42	8	6	6	0	4	4	0
Industria y energía	45	30	15	2	0	2	1	1	0
Servicios	387	152	235	57	19	38	57	13	44
Sin empleo anterior	34	12	22	4	3	1	21	3	18
<b>Total</b>	<b>524</b>	<b>243</b>	<b>281</b>	<b>72</b>	<b>31</b>	<b>41</b>	<b>87</b>	<b>24</b>	<b>63</b>

### Ranking de ocupaciones más solicitadas por los demandantes parados, por sexo

Cod. Ocupación	Ocupación	Total	Hombres	Mujeres
92101050	Personal de limpieza o limpiadores en general	226	36	190
52201079	Dependientes de comercio, en general	177	28	149
92101027	Camareros de pisos (hostelería)	146	5	141
51201049	Camareros, en general	120	50	70
97001104	Peones de la industria manufacturera, en general	113	81	32
51101026	Cocineros, en general	106	32	74
96021013	Peones de la construcción de edificios	75	74	1
43091029	Empleados administrativos, en general	73	14	59
95121019	Peones de horticultura, jardinería	67	57	10
98111024	Mozos de carga y descarga, almacén y/o mercado de abastos	62	55	7
91001018	Empleados de hogar	58	1	57
93101013	Marmitones	56	14	42
84121035	Conductores de furgonetas, hasta 3,5 t.	49	48	1
57101013	Asistentes domiciliarios	46	0	46
44221010	Recepcionistas de hotel	40	14	26
71911012	Mantenedores de edificios	39	39	0
93101024	Pinches de cocina	39	7	32
71211015	Albañiles	39	39	0
97001131	Peones de la industria química	36	14	22
55001018	Cajeros de comercio	32	7	25

NOTA: Cada demandante puede solicitar hasta 6 ocupaciones.